

ANTECEDENTES POSTULACIÓN CONCURSO BENEFICIARIOS SEGUNDA VERSIÓN PROGRAMA MI TAXI ELÉCTRICO

¡Hola! Somos de parte de la Agencia de Sostenibilidad Energético y hemos generado este documento para que puedas saber con antelación cuáles son los documentos que te solicitamos al realizar la postulación y puedas reunirlos antes de postular por la plataforma.

En la plataforma de postulación hay dos maneras de postular: como persona NATURAL o como persona JURÍDICA. A continuación, te indicamos los documentos que deberás subir a la plataforma (recuerda que todos los documentos deben ser legibles para que se pueda verificar la información correctamente):

I) Antecedentes comunes que presentar (postulación como persona natural o como persona jurídica):

1) Copia Cédula de Identidad de la/el postulante:

- Deberás enviar una fotocopia, un escáner o simplemente una foto, mostrando el ANVERSO y el REVERSO de la Cédula de Identidad de la o el postulante.
- La Cédula debe estar vigente, o en su defecto, cumplir con el nuevo decreto de extensión de cédulas de identidad para chilenos y chilenas, para mayor información visitar: <https://www.minjusticia.gob.cl/ministerio-de-justicia-anuncia-nuevo-decreto-que-extiende-la-vigencia-de-las-cedulas-de-identidad-para-personas-chilenas-habra-plazo-hasta-2022-y-2023/>

A continuación, te mostramos un ejemplo de cómo se debe presentar este documento:



anverso



reverso

2) Declaración Jurada de Operación (Anexo A.1):

- Deberás adjuntar el Anexo A.1 Declaración de Operación (en la siguiente página se encuentra el Anexo rellenable, para que lo puedas utilizar).
- Este Anexo A.1 debe ser completado y firmado por el postulante. Puedes enviarnos una foto, el documento en formatos word, en pdf, un escáner, ¡Como te sea más fácil!
- Debes rellenar el nombre de la comuna donde operas tu vehículo eléctrico (ten en cuenta que para ser aprobado debe ser una comuna considerada dentro del Concurso. Para enterarte del listado de comunas consideradas, visita la página XX de esta guía).
- Recuerda además rellenar tu nombre y RUT.

A continuación, te mostramos un ejemplo de cómo se debe presentar este documento:

<p>Anexo A.1: Declaración de Operación</p> <p>En concordancia con lo establecido en el numeral 2.3.1 de las Bases de Concurso para el Programa del Ministerio de Energía: "Mi Taxi Eléctrico"</p> <p>Declaro (amos) que el vehículo de taxi básico/colectivo urbano que postulo(amos) como vehículo saliente opera dentro de una de las zonas de operación permitidas para el programa, particularmente en la comuna de _____ <i>Coyhaique</i> _____.</p> <p>Así mismo declaro(amos) que el vehículo eléctrico al que se postula como vehículo entrante operará dentro de una de las zonas de operación permitidas para el programa.</p> <p style="text-align: center;"><i>Marcela Carolina Fredez Vidal</i> <i>12.749.625-K</i></p> <hr style="width: 50%; margin: auto;"/> <p style="text-align: center;">Nombre Completo o Razón Social y RUT del Postulante</p>
--

Anexo A.1: Declaración de Operación

En concordancia con lo establecido en el numeral 2.3.1 de las Bases de Concurso para el **Programa del Ministerio de Energía: “Mi Taxi Eléctrico”**

Declaro (amos) que el vehículo de taxi básico/colectivo urbano que postulo(amos) como vehículo saliente opera dentro de una de las zonas de operación permitidas para el programa, particularmente en la comuna de _____.

Así mismo declaro(amos) que el vehículo eléctrico al que se postula como vehículo entrante operará dentro de una de las zonas de operación permitidas para el programa.

Nombre Completo o Razón Social y RUT del Postulante

3) Copia Informe RNSTP del Vehículo Saliente:

- Deberás enviarnos una copia del Informe del Registro Nacional de Servicio de Transporte Público de Pasajeros (RNSTP). Esta copia la puedes conseguir en la página <http://apps.mtt.cl/consultaweb/>. En esta página deberás ingresar la placa patente y al apretar en el botón BUSCAR aparecerá el informe con la información requerida.
- Puedes enviarnos una imagen de lo que muestra el informe RNSTP (puede ser a través de una captura de pantalla de tu computador o celular) o puedes imprimirlo, ¡lo que sea más fácil para ti!
- Recuerda que, para aprobar la fase administrativa, el vehículo saliente debe ser taxi básico o colectivo urbano, y aparecer como VIGENTE en el informe RNSTP a la fecha de postulación.

A continuación, te mostramos un ejemplo de cómo se debe presentar este documento:

The image shows a screenshot of a web application interface for the 'REGISTRO NACIONAL DE TRANSPORTE PÚBLICO Y ESCOLAR'. At the top, it says 'Informe generado el 01-02-2021 22:47:16'. Below this, there are three main sections: 'DATOS DEL VEHÍCULO', 'DATOS DEL SERVICIO ASOCIADO', and 'CONDUCTORES'. Each section contains a list of fields and their corresponding values. There are also buttons for navigation and a section for 'RENOVACION POR CANCELACION'.

DATOS DEL VEHÍCULO	
Placa Patente	
Fecha de Entrada RNT	27-06-2013
Tipo de Servicio	PÚBLICO - URBANO AUTOMOVIL TAXI BÁSICO
Capacidad	4
Estado de Vehículo	VIGENTE
Región	13
Año de fabricación	2013
Cinturón de seguridad obligatorio(*)	SI
Antigüedad del Vehículo	8
Marca(**)	RENAULT
Modelo(**)	FLUENCE AUTHENTIQUE 2.0

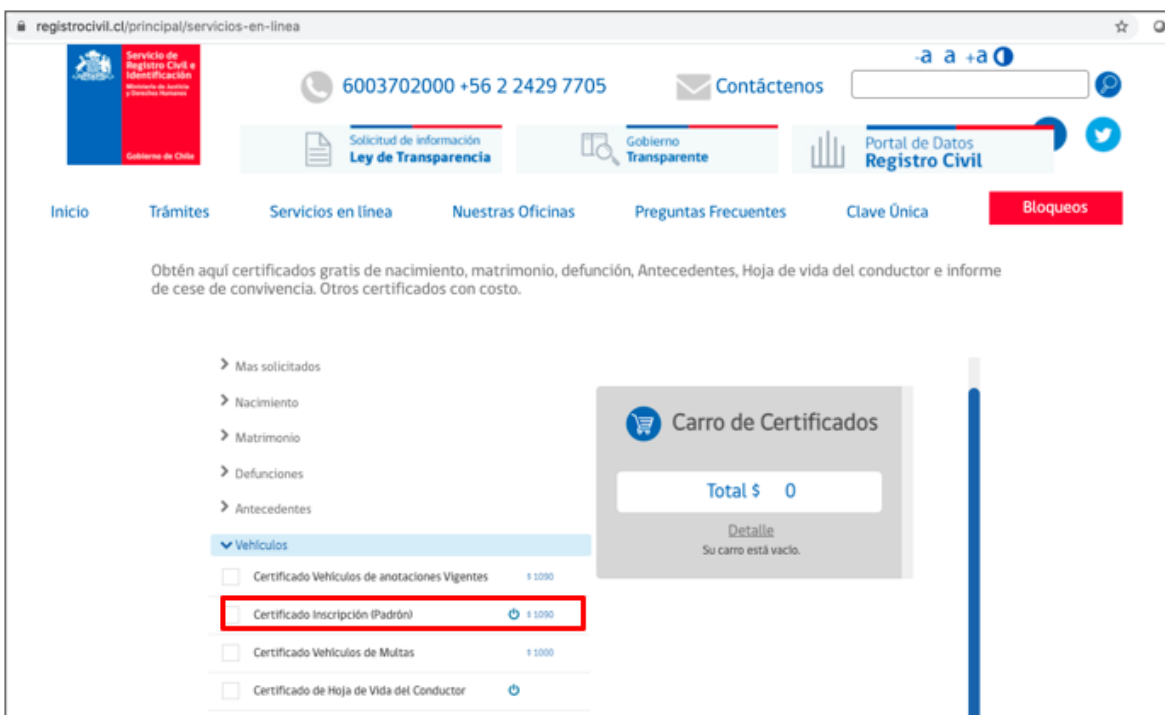
DATOS DEL SERVICIO ASOCIADO	
Folio Servicio	
Flota Asociada al Servicio	1
Nombre del Responsable del Servicio	JOSÉ VIDAL
Estado del Servicio	VIGENTE

CONDUCTORES	
JOSÉ VIDAL	
GERSON A BUSTOS	

RENOVACION POR CANCELACION	
ESTE VEHICULO REEMPLAZA A	

4) Certificado de Inscripción (Padrón) del Vehículo Saliente:

- Deberás adjuntar una copia del Certificado de Inscripción (padrón) del Vehículo Saliente, donde se pueda apreciar el nombre del postulante y la patente del vehículo.
- Puedes enviarnos una foto del Padrón, o en su defecto, puedes conseguirlo a través de la página del Registro Civil: www.registrocivil.cl, en la Sección Servicios en Línea/Certificados en Línea/ Vehículo/Certificado Inscripción (Padrón), por un costo de \$1090, como se ve en la siguiente imagen:



A continuación, te mostramos dos maneras de cómo se debe presentar este documento:





CERTIFICADO DE INSCRIPCIÓN Y ANOTACIONES VIGENTES EN EL R. V. M.

Inscripción : [REDACTED]

DATOS DEL VEHICULO

Tipo Vehículo : MINIBUS Año : 1988

Marca : FORD

Modelo : TRANSIT 150 2.0 AUT

Res. Chasis : WFOJ: [REDACTED] 12

Res. Vin : W [REDACTED] 50812

Color : ROJO

Combustible : GASOLINA

FEV : 3.200,00 KILOS

Insur. segg. : BCI SEGUROS GENERALES S.A.

Numero póliza : 9. [REDACTED]

Per. ven. pol. : 31-03-2021

DATOS DEL PROPIETARIO

Nombre : [REDACTED]

R.U.T. : [REDACTED]

Per. adquisición : 09-08-2019

Repertorio : VALPARAÍSO

Número : 14782 de fecha : 09-08-2019

Se sugiere Corroborar la exactitud de los datos identificatorios del vehículo

FECHA EMISIÓN: 11 Diciembre 2020, 20:20... Continúa en la página... 2

Verifique documento en www.registrocivil.gob.cl o a nuestro Call Center 800 370 2000, para teléfonos fijos y celulares. La próxima vez, obtén este certificado en www.registrocivil.gob.cl



Timbre electrónico SRCel

8514211

www.registrocivil.gob.cl

5) Certificado de Dominio Vigente de la Propiedad:

- En caso de que postules un estacionamiento de casa para instalar el cargador del vehículo eléctrico, deberás adjuntar una copia del certificado de dominio vigente de la propiedad, con una vigencia no superior a 90 días previos a la postulación.
- En caso de que postules un estacionamiento de un edificio o conjunto habitacional para instalar el cargador del vehículo eléctrico, deberás presentar el certificado de dominio vigente de la propiedad (departamento) y del estacionamiento específico.
- Es relevante que en el certificado se pueda visualizar el nombre del dueño de la propiedad, su RUT y la dirección de la propiedad (que debe coincidir con la presentada en la postulación). Recuerda enviar todas las hojas del certificado, para que podamos tener toda la información para evaluar tu postulación.
- El dominio vigente lo puedes conseguir de manera presencial en el Conservador de Bienes Raíces de tu ciudad o a través de la página web: https://conservador.cl/portal/copia_dominio_vigente. En caso de que tu comuna sea alguna de las indicadas en la página, podrás descargarlo directamente, en caso contrario, desde la página podrás dirigirte al conservador de tu comuna específica:

conservador.cl/portal/copia_dominio_vigente

ines RRHH Otros favoritos

CBRS Conservador de Bienes Raíces de Santiago

Trámites en Línea Consultas en Línea Información CBRS

Crear Cuenta Ingresar

Trámites en Línea > Registro de Propiedad, Hipotecas y Prohibiciones > Copia de Inscripción con Vigencia o Dominio Vigente del Registro de Propiedad

Copia de Inscripción con Vigencia o Dominio Vigente del Registro de Propiedad

Seleccione donde se encuentra ubicada la propiedad

La comuna debe pertenecer a la jurisdicción del Conservador de Bienes Raíces de Santiago.

Seleccione el recuadro si su comuna corresponde a las indicadas abajo

- Cerrillos
- Cerro Navia
- Colina
- Conchalí
- Estación Central
- Huechuraba
- Independencia
- La Florida
- La Reina
- Lampa
- Las Condes
- Lo Barnechea
- Lo Prado
- Macul
- Maipú
- Ñuñoa
- Peñalolén
- Providencia
- Pudahuel
- Quilicura
- Quinta Normal
- Recoleta
- Renca
- Santiago
- Til-Til
- Vitacura

Otras Comunas

Ingrese título de dominio

Descripción del Documento

Es una copia autorizada de una inscripción, que indica quién es el actual dueño de una propiedad. Habitualmente este documento es solicitado por bancos o compradores, para realizar el estudio de títulos de una propiedad que será vendida.

Tiempo de realización

2 hrs. hábiles aprox.

se puede extender en caso de realizar algún estudio o búsqueda adicional.

> Beneficiarios

> Financiera

Para más información de cómo conseguir el Certificado de Dominio Vigente, visita la siguiente página: <https://www.chileatiende.gob.cl/fichas/436-copia-de-inscripcion-con-vigencia-o-dominio-vigente-del-registro-de-propiedad>

A continuación, te mostramos un ejemplo de cómo se debe presentar este documento:



En el caso de que el Certificado de Dominio Vigente no presente de manera explícita la dirección de la propiedad, deberás adicionalmente enviarnos el Certificado de Número de la Propiedad, con una vigencia no superior a 90 días previos a la postulación. Podrás conseguir este certificado de manera online en la página web de la municipalidad de la comuna (para algunos casos) o de manera presencial en la Dirección de Obras municipales del municipio de la comuna.

A continuación, te mostramos un ejemplo de cómo se debe presentar este documento (sólo si es necesario):

(C.N.-1.4.4./130

CERTIFICADO DE NUMERO

DIRECCIÓN DE OBRAS - I. MUNICIPALIDAD DE PUENTE ALTO
REGIÓN : METROPOLITANA

Urbano Rural

SOLICITUD N°
2021
FECHA
23-09-2021
CERTIFICADO N°
41
FECHA
24-09-2021

El Director de Obras Municipales que suscribe certifica que al predio ubicado en calle/ camino:

PASAJE CAL _____, correspondiente al lote N° 1, manzana E

localidad, loteo o condominio LAS CAL _____ Rol de Avalúo N° _____ 38 le ha sido asignado el

número : 0 . . .

PAGO DE DERECHOS

TOTAL DERECHOS MUNICIPALES (Art. 130° N°9 L.O.U.C.)			\$ 1.825
GIRO INGRESO MUNICIPAL N°	3	FECHA	23-09-2021



DIRECCIÓN DE OBRAS MUNICIPALES

6) Copia Boleta de Electricidad:

- Deberás adjuntar la copia de la boleta de electricidad que no supere los 2 meses de antigüedad (preferentemente la última boleta) con TODAS LAS HOJAS, donde se visualice toda la información, tal como la dirección, datos de suministro, consumos mensuales, entre otros.
- Podrás enviarla como foto, escaneada o en formato digital. La dirección de suministro debe ser la misma que la de la propiedad postulada.
- Ten en consideración que, si tienes deuda acumulada de otros meses con la cuenta de la luz, puede ser causal de rechazo de la postulación, dado que esto genera dificultades en continuar con el proceso de instalación del cargador de vehículo eléctrico en la propiedad.

A continuación, te mostramos un ejemplo de cómo se debe presentar este documento:

Problemas con el servicio de electricidad?
 Si tienes alguna consulta o reclamo con respecto al servicio puedes contactar con el servicio al cliente o acudir a tu oficina de atención al cliente.

enel B.O.T. - 168.8370-7
 BOLETA ELECTRÓNICA N° 2

¿Qué hago si mi problema no se ha resuelto?
 Contáctate con la Superintendencia de Electricidad y Combustibles (SEC), entidad que vigila que las personas cuenten con un servicio seguro y de calidad en los sistemas de electricidad y combustibles.

Datos de mi suministro
 Tipo de tarifa contratada: BT-11
 Potencia contratada: 2.500 W
 Área Especial: AREA 1 A. (A)
 Subestación: SANTA RAFAEL
 Fecha límite para cambio de tarifa: A opción del Cliente
 Fecha límite de tarifa: A opción del Cliente

¿Cuánto debo?
 Total a pagar: **\$ 29.691**
 Monto del período: 05 Nov 2021 - 03 Dic 2021

Hasta cuándo puedo pagar?
 Fecha de vencimiento: **29 Dic 2021**
 (El pago de esta boleta se programará internet y por cobro a un cargo adicional por pago fuera de plazo)

Total a pagar \$ 29.691

Último pago: en 10/11/2021 por un monto de \$ 14.888 en CAJA VEICINA

anverso

Detalle de mi cuenta

Servicio Eléctrico	\$ 684
Administración del servicio	\$ 11.872
Electricidad Consumida (11/2021)	\$ 1.471
Transporte de electricidad	\$ 311
Arrendo Medidor	\$ 83
Intereses de Mora	\$ 15.302

¿Cuál fue mi consumo en el mes actual?
 Para determinar cuánto electricidad consumiste en el mes, se considera lo que marca tu medidor en la "lectura actual" y se le resta lo que marca en la "lectura anterior".

Medidor	Propiedad	Lectura (kWh)	Constante	Consumo medidor
0000000000	Compañía	Actual: 17584,000	1,00	111 kWh
	Anterior	-16873,000		

Consumo total del mes: 111 kWh

¿Cuál fue mi consumo en los últimos 13 meses?

¿Qué significa lo que estoy pagando?
 El Total a Pagar indicado arriba en la Boleta a la fecha de esta boleta, que puede variar hasta el 29/12/2021, se basa en los datos de consumo y en los precios vigentes. Consulte condiciones y beneficios de Ley 20.346 en www.enel.cl o al 800 800 886 o en nuestra oficina de atención al cliente.

¿Qué significa lo que estoy pagando?
 El Total a Pagar indicado arriba en la Boleta a la fecha de esta boleta, que puede variar hasta el 29/12/2021, se basa en los datos de consumo y en los precios vigentes. Consulte condiciones y beneficios de Ley 20.346 en www.enel.cl o al 800 800 886 o en nuestra oficina de atención al cliente.

Mejorar la eficiencia energética de tu hogar
 Mejorar la eficiencia energética de tu hogar permite que los equipos de iluminación funcionen de manera más eficiente.

Invertir en productos con la mejor calificación en el Etiquete de Eficiencia Energética
 Invertir en productos con la mejor calificación en el Etiquete de Eficiencia Energética. Los Certificados A, B y A++ que no solo ahorran, también te ayudan a ahorrar.

reverso


7) Ubicación SAVE:

Deberás enviarnos un documento que indique la dirección de la propiedad postulada, junto con fotos de esta, para que podamos evaluar de manera preliminar la factibilidad de instalar un cargador de vehículo eléctrico en la vivienda postulada. Para eso, puedes enviarnos un documento Word que contenga la dirección de la propiedad y las siguientes fotos:

- i. Foto del medidor eléctrico de la propiedad
- ii. Foto de la acometida aérea, que corresponde en términos prácticos a la línea del cable que comienza en el poste eléctrico y termina en el medidor eléctrico de la propiedad. Asegúrate de que la acometida sea aérea, ya que si es subterránea no podrás quedar seleccionado, debido al aumento de costos que requiere instalar el cargador del vehículo eléctrico para este tipo de acometidas.
- iii. Foto del tablero eléctrico de la propiedad (si tiene tapa, envíanos la foto del tablero abierto y cerrado).
- iv. Foto estacionamiento, donde se visualice todo el estacionamiento.
- v. Foto del estacionamiento ampliado, donde se pueda ver la ubicación del medidor respecto a este.

A continuación, te mostramos ejemplos de cómo se debe presentar cada foto:

- i. Foto del medidor eléctrico de la propiedad:



ii. Foto de la acometida aérea:



iii. Foto del tablero eléctrico de la propiedad:



Tablero
Eléctrico



iv. Foto estacionamiento, donde se visualice todo el estacionamiento:




- v. Foto del estacionamiento ampliado, donde se pueda ver la ubicación del medidor respecto a este:



8) Carta de Autorización del Dueño del Inmueble (Anexo A.2)

- En caso de que el postulante no sea dueño del inmueble que postula para instalar el cargador del vehículo eléctrico, deberás enviarnos el Anexo A.2 Carta de Autorización del Dueño del Inmueble (en la siguiente página se encuentra el Anexo rellenable, para que lo puedas utilizar).
- El Anexo A.2 deberá ser completado por el dueño de la propiedad, además de ser firmado ante notario. El Anexo deberá indicar correctamente el nombre y RUT del postulante como también el del dueño del inmueble.
- En caso de haber más de un dueño del inmueble, se deberá enviar el Anexo A.2 completado por cada uno de los dueños, dando la autorización para instalar el cargador del vehículo eléctrico en la vivienda postulada o estacionamiento, en caso de ser edificio/conjunto habitacional.

A continuación, te mostramos un ejemplo de cómo se debe presentar este documento:

Anexo A.2: Carta de Autorización	
En Santiago, a 03 de enero del año 2022, don/ña <i>Juanita de la Mercedes Valdés Orozco</i> , cédula nacional de identidad N° <i>7.888.987-0</i> , autorizo a don/ña <i>Marcelo Andrés Fredez Pérez</i> , cédula nacional de identidad N° <i>13.783.625-K</i> , en su calidad de arrendatario / comodatario para realizar la postulación al Programa Mi Taxi Eléctrico y en caso de ser beneficiario de este, a que el cargador de vehículo eléctrico pueda ser instalados en la vivienda postulada. ubicada en <i>Los Vilos #6778</i> , comuna de <i>Conchalí</i> , Región de <i>Metropolitana</i> , de la cual soy propietario/a.	
FIRMA	
NOMBRE	<i>Juanita de la Mercedes Valdés Orozco</i>
RUT	<i>7.888.987-0</i>
Legalizado ante notario	

Anexo A.2: Carta de Autorización

En _____, a _____ de _____ del año 20____, don/ña _____, cédula nacional de identidad N° _____, autorizo a don/ña _____, cédula nacional de identidad N° _____, en su calidad de arrendatario / comodatario para realizar la postulación al Programa Mi Taxi Eléctrico y en caso de ser beneficiario de este, a que el cargador de vehículo eléctrico pueda ser instalados en la vivienda postulada. ubicada en _____, comuna de _____, Región de _____, de la cual soy propietario/a.

FIRMA

NOMBRE

RUT

9) **Copia Cédula de Identidad del dueño del inmueble:**

- En caso de que el postulante no sea dueño del inmueble que postula para instalar el cargador del vehículo eléctrico, deberás enviarnos una fotocopia, un escáner o simplemente una foto, mostrando el ANVERSO y el REVERSO de la Cédula de Identidad del dueño del inmueble. En caso de ser varios dueños, deberás enviar la copia de la Cédula de Identidad de cada uno de ellos.
- La o las Cédulas deben estar vigente, o en su defecto, cumplir con el nuevo decreto de extensión de cédulas de identidad para chilenos y chilenas, para mayor información visitar: <https://www.minjusticia.gob.cl/ministerio-de-justicia-anuncia-nuevo-decreto-que-extiende-la-vigencia-de-las-cedulas-de-identidad-para-personas-chilenas-habra-plazo-hasta-2022-y-2023/>

A continuación, te mostramos un ejemplo de cómo se debe presentar la Cédula de Identidad:



anverso



reverso

II) Antecedentes específicos para postulación como persona jurídica:

- 1) Fotocopia simple del Rol Único Tributario.
- 2) Fotocopia simple de la Escritura de Constitución de la persona jurídica.
- 3) Certificado de vigencia emitido por el registro de comercio o el equivalente según corresponda a la persona jurídica, con una antigüedad que no supere los 90 días contados desde la fecha de postulación.
- 4) Certificado de vigencia de la escritura donde consta la personería de el o los representantes legales de la persona jurídica o el equivalente según corresponda a la persona jurídica, con una antigüedad que no supere los 90 días contados desde la fecha de postulación.
- 5) Fotocopia de la cédula de identidad de el o los representantes legales.